

## 7 توصیہ فوق امنیتی

# جہت نگہداری اطلاعات مؤدیان مالیاتی

### ویژہ حسابداران

✓ بہ ہمراہ آموزش ساخت رمز با امنیت بالا

تولید محتوا

علی اکبر علیاے۔ امیر حسین گلستانے

تھیہ شدہ در گروہ تولید محتوا مؤسسہ مدیران محاسب آرمان

## سامانه های معاملات بر خط



با پیشرفت تکنولوژی و در دسترس بودن اینترنت دیگه انجام امور اداری راحتتر شده و سازمانها و ادارات هم برای رفاه حال ارباب رجوع، مدیریت زمان و هزینه، بالابردن راندمان و کلی فواید دیگه تلاش می کنند امور مربوط به مشتریان خود رو از طریق سامانه های اینترنتی که نام دیگرش سامانه های معاملات بر خط هست انجام بدن.

امروزه سامانه های معاملات برخط در انجام امور بانکی، خرید و فروش سهام از بورس اوراق بهادار، گرفتن مجوزها و انجام اموراداری با بیشتر سازمانها به ما کمک میکنه.

## سامانه های مالیاتی بر خط

در حال حاضر سازمان امور مالیاتی کشور برای ثبت نام الکترونیکی جهت دریافت کد اقتصادی، ارسال اظهارنامه الکترونیکی، پرداخت الکترونیکی مالیات، صورت معاملات فصلی الکترونیکی، فهرست مالیات حقوق الکترونیکی، خلاصه پرونده الکترونیکی، ثبت صندوق و نرم افزار فروش، خدمات گوشی های هوشمند، ثبت الکترونیکی اعتراضات و شکایات و استعلام بدهی های مالیاتی سامانه های مربوطه رو در سایت tax.gov.ir قرار داده که مؤدیان مالیاتی میتوانند ازین سامانه های معاملات بر خط بهره ببرند.



همچنین سازمان مالیات بر ارزش افزوده کشور جهت ثبت نام الکترونیکی، تسلیم و اصلاح اظهارنامه عادی، تسلیم و اصلاح اظهارنامه ویژه سوخت، تسلیم و اصلاح اظهارنامه ویژه دخانیات، تسلیم و اصلاح اظهارنامه ویژه آلاینده، تسلیم و اصلاح اظهارنامه ویژه شماره گذاری خودرو، مشاهده اظهارنامه ها، ثبت درخواست استرداد، صدور و مشاهده

الکترونیکی قبض پرداخت مالیات، صدور و مشاهده الکترونیکی قبض پرداخت عوارض، ثبت، مشاهده، اصلاح و حذف چک و سایر خدمات مربوط به مؤدیان مالیاتی از سامانه معاملات بر خط استفاده می کند.

The screenshot shows the VAT portal interface with the following content:

- Header: بررسی اعتبار ثبت نام مؤدیان مالیات بر ارزش افزوده
- Sub-header: بررسی اعتبار گواهی نامه ثبت نام از سال ۹۴ به بعد
- Text: فهرست مؤدیان ثبت نام شده فاقد اعتبار به دلیل صدور صورتحساب غیر واقعی
- Text: به اطلاع مؤدیان گرامی می رساند نرخ مالیات بر ارزش افزوده در سال 1397 کماباز 9% می باشد که شامل 6% مالیات و 3% عوارض است.
- Text: نرخ عوارض خروج از کشور برای سال 1397
- Section: تذکرات مهم و راهنماهای سامانه
- Table with columns: ثبت نام, اظهار نامه, اصلاح اظهار نامه, ثبت اطلاعات چک مالیات و عوارض, اطلاعات مرتبط
- Footer: جهت شرکت در دوره های آموزشی به سایت jahad-vat.ir مراجعه نمایید

## حالا چه سؤال مهم

### آیا نکات امنیتی مربوط به استفاده از سامانه های معاملات بر خط رو میدونیم؟

ما برای استفاده از سامانه های معاملات بر خط نام کاربری و کلمه عبوری رو در اختیار داریم که کاملاً محرمانه هست که ورود به سامانه ها و بهره مندی از امکانات هر سامانه از این طریق انجام میشه، که اگر به نکات امنیتی مربوط به کار با سامانه های معاملات بر خط آگاهی نداشته باشید ممکنه عواقب جبران ناپذیری رو برای شما و کسب و کارتون به ارمغان بیاره.

حالا قصد داریم هفت توصیه امنیتی مربوط به استفاده از سامانه های معاملاتی بر خط

رو تحت عنوان **7 توصیه فوق امنیتی جهت نگهداری اطلاعات مؤدیان مالیاتی**

**در سامانه های معاملات بر خط ویژه حسابداران** بررسی کنیم.

"این مقاله آموزشی برای حسابداران، کارفرماها و عموم جامعه کاربردی"



## نکته اول - سایت های جعلی رو تشخیص بدید

یکی از روشهایی که افراد سودجو برای دسترسی به اطلاعات شما در زمان ورود به سامانه های معاملات بر خط استفاده میکنند ساخت وبسایتهای جعلی هست.

چه جوری؟ فرض کنید می خواهید وارد سایت سازمان مالیات بر ارزش افزوده به این آدرس

بشید: <https://evat.ir>

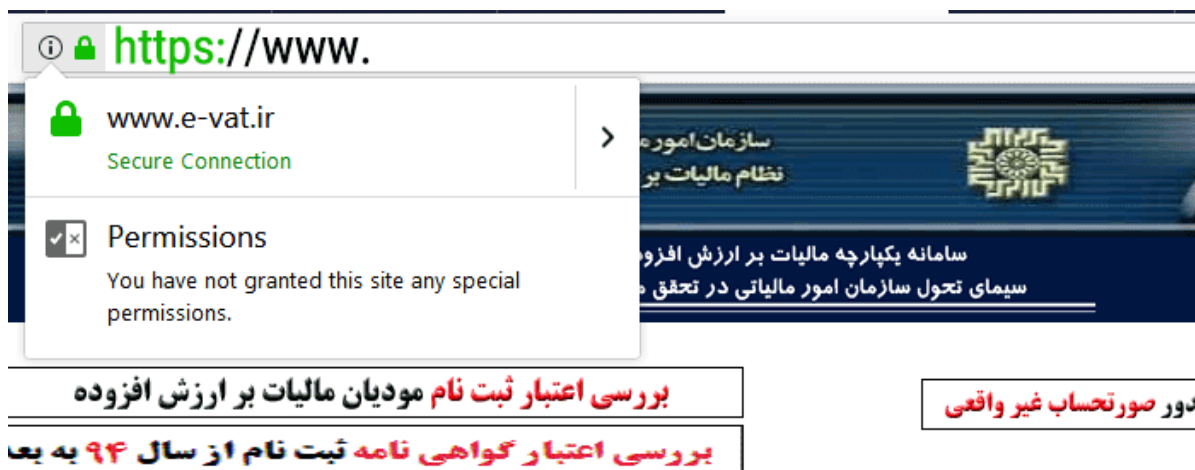
حالا یک کلاهبردار اینترنتی سایتی رو با ظاهری دقیقاً مشابه همین سایت با آدرس مشابه طراحی میکنه. مثلاً به این آدرس: <http://evaat.ir> با این روش کلاهبردار به نام کاربری و کلمه عبور بسیاری از کاربران دسترسی پیدا می کنه و اقدام به سودجویی و سوء استفاده میکنه.

اگر به آدرس های بالا دقت کنید سایت evat به سایت جعلی evaat ثبت شده است.

**مقاله کاربردی: 8 سوال و جواب مهم بابت ثبت هزینه های**

**درمانی در اظهارنامه مالیاتی**

## نکته دوم- گواهی معتبر سایت رو بررسی کنید.



بلاع مودیان گرامی می رساند نرخ مالیات بر ارزش افزوده در سال 1397 کماکان 9% می باشد که شامل 6% مالیات و 3% عوارض است.

**نرخ عوارض خروج از کشور برای سال 1397**

### تذکرات مهم و راهنماهای ساما

شاید براتون سؤال باشه، مگه سایتها هم گواهی معتبر دارند؟!!!!

بله، یکی از نکات مهمی که در هنگام کار با سامانه های معاملات بر خط باید بهش توجه کنیم داشتن گواهی معتبر SSL هست.

برای انجام این کار فقط کافیه به آدرس وبسایت در مرورگر اینترنتی توجه کنید و از وجود https:// و آیکن قفل سبز رنگ در کنار اون مطمئن بشید.

خیلی خوبه بدونید مزیت https:// نسبت به http:// اینه که اطلاعات محرمانه شما کاربر گرامی رو از رایانه یا گوشی همراحتون تا سرور مقصد به صورت رمزنگاری شده ارسال و دریافت میکنه و در این صورت امکان سرقت یا دخل تصرف اطلاعات توسط هکرها وجود نخواهد داشت.

## نکته سوم- از رمز عبور قوی استفاده کنید



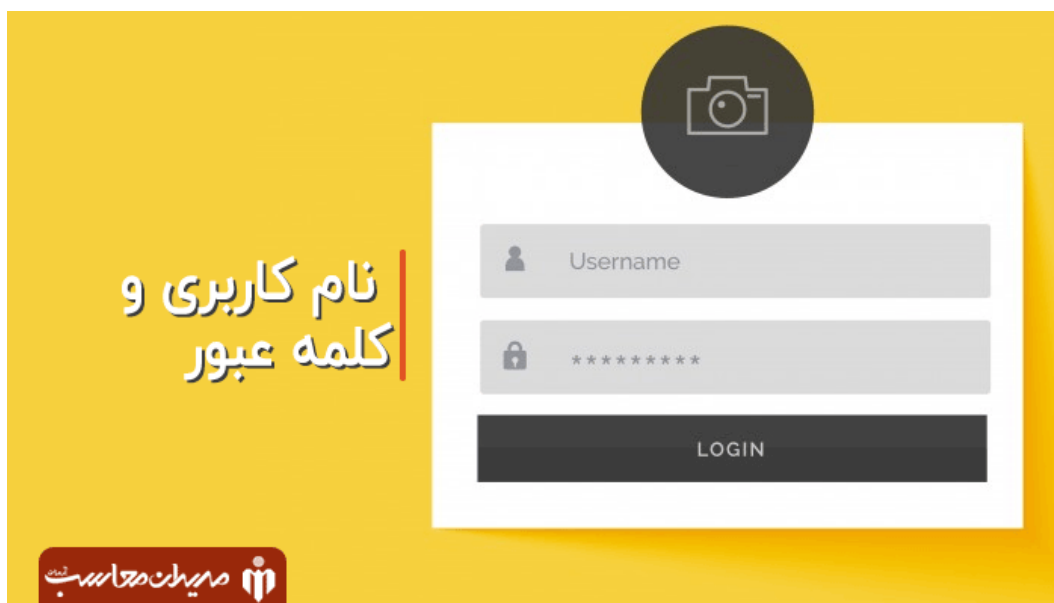
رمز عبور یکی از حیاتی ترین و امنیتی ترین اطلاعات شما برای ورود به سامانه های معاملات بر خط هست.

اگر از رمز عبور ضعیفی استفاده کنید یا به صورت دوره ای رمز رو تغییر ندید احتمال سوء استفاده توسط کلاهبرداران بالا میره، توصیه ما این هست که

- از اطلاعات شخصی مثل (شماره شناسنامه، شماره ملی، تاریخ تولد، نام و ... ) استفاده نکنید.
- از کلماتی مثل password به عنوان رمز عبور استفاده نکنید.
- ترکیب حرف، عدد، کاراکترهای نگارشی (!، \*، "، :، و...) میتونه امنیت رمز رو بالا ببره.
- استفاده از حروف بزرگ و کوچک میتونه رمز عبور رو خیلی قوی و غیر قابل حدس کنه.
- انتخاب یک عبارت یا جمله فارسی و تایپ اون به حال کیبورد انگلیسی مثلاً "امور مالیاتی" در این حالت "Hl,vlhgdhjd"



## نکته چهارم- نام کاربری و کلمه عبور رو به راحتی در اشتراک قرار ندید.



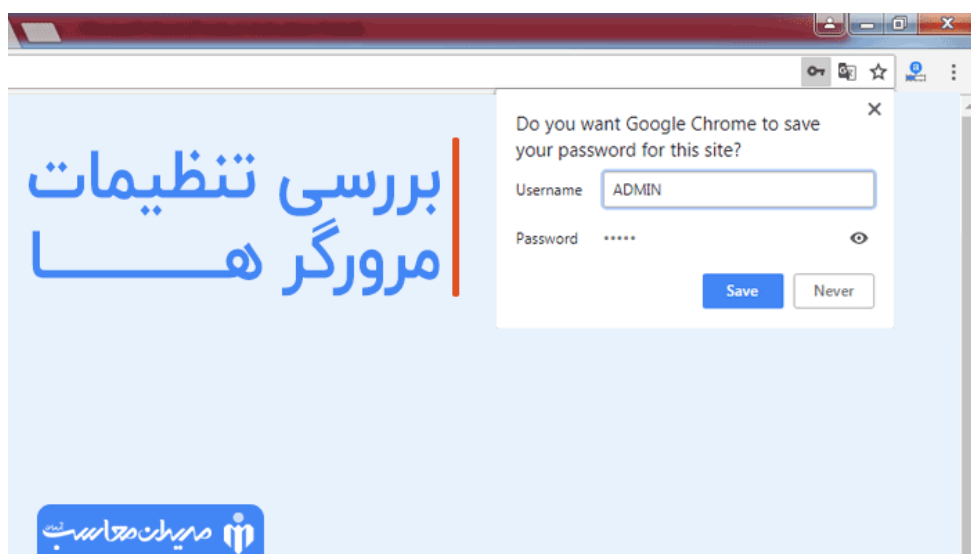
اطلاعات ورود شما به سامانه های معاملات بر خط نباید به راحتی در اختیار کسی قرار بگیرد.

در صورتی که هرگونه سوء استفاده ای از اطلاعات شما بشه مسئولیت با خود شماست. توصیه میکنیم:

- اطلاعات محرمانه مثل نام کاربری و کلمه عبور رو روی کاغذ ثبت نکنید.
- رمز عبور رو با فرمولی که قبلاً گفتیم تنظیم و در ذهن خود ثبت کنید.
- به تماس ها و ایمیل های ناشناس که اطلاعات حساب شما (علی الخصوص رمز عبور) رو میخوان پاسخ ندید.
- در صورتی که رمز عبور رو در اختیار دفاتر یا اشخاص معتبر جهت انجام خدمات میدید بعد از انجام اون خدمت رمز عبور رو تغییر بدید.

## نکته پنجم - نکات امنیتی مربوط به مرورگرهای اینترنتی

✓ نکته اول: توصیه ما این هست که برای جستجوی آدرس وبسایت معاملات بر خط به هیچ وجه از موتورهای جستجو (yahoo-google و غیره) استفاده نکنید، بلکه از طریق آدرس دقیق وبسایت یا کد IP وارد سامانه بشید، چون در این روش احتمال ورود به سایتهای جعلی که دقیقاً مشابه همان سایت می باشند بالا می رود.



✓ نکته دوم: زمانی که مرورگر درخواست ذخیره نمودن رمز عبور میکند اون رو به صورت منفی پاسخ بدید و بر روی گزینه ی Never Remember Pssword کلیک کنید. اگر حتی 1 بار هم شما نام کاربری و کلمه عبور رو در مرورگر ذخیره کرده باشید اگر فرد سودجویی به همان مرورگر دسترسی داشته باشه میتونه نام کاربری و کلمه عبور شما رو بدست بیاره.

✓ به روز بودن آخرین نسخه نرم افزار اینترنتی (آنتی ویروس) و مرورگر اینترنتی

[مقاله کاربردی: انتخاب رشته حسابداری](#)


## نکته ششم - نکات امنیتی مربوط به سامانه ها

- ✓ سامانه های معاملات بر خط این امکان رو دارند زمانیکه وارد سامانه میشدید اطلاعات و جزئیات آخرین ورد به سامانه، زمان ورود به سامانه و آخرین IP وارد شده به سامانه رو در اختیار شما قرار میدن، در صورتی که به موارد مشکوکی برخورد کردید حتماً رمز عبور رو تغییر بدید.
- ✓ حتماً به این نکته دقت کنید که بعد از انجام امور مربوط به سامانه معاملات بر خط قبل از اینکه مرورگر اینترنتی خودتون رو ببندید، با کلیک بر روی دکمه خروج از سیستم ( sign out ) از سامانه خارج بشید. در غیر این صورت امکان ورود به حساب کاربری شما وجود خواهد داشت.

[مقاله کاربردی: فروشگاههای اینترنتی و 5 نکته طلایی مالیاتی](#)

## نکته هفتم- به شبکه های عمومی اینترنت متصل نشید.

تا حد مقدور برای ورود به سامانه معاملات بر خط به شبکه های عمومی مثل (کافی نت ها یا شبکه های Wi-Fi نامطمئن) که در بیشتر مواقع به صورت رایگان ارائه خدمات میکنند وصل نشید.



این شبکه ها عمدتاً شبکه های نا امن به حساب میان و احتمال سرقت اطلاعات شما در آن ها به سادگی امکان پذیر هست.

مقاله کاربردی: ارسال اظهارنامه های مالیاتی و 35 نکته طلایی

## دوستان و مخاطبین عزیز مؤسسه مدیران محاسب آرمان بنده علی البر علیایی



و سایر همکارانم در گروه تولید محتوا خیلی خوشحال میشیم نظرات شما عزیزان رو در خصوص این مقاله آموزشی بدونیم. در قسمت نظرات این مقاله در لینک منتظر تون هستیم.

جهت دریافت سایر مشاوره های مالی مؤسسه مدیران محاسب آرمان به آدرس [www.acc2mo.com](http://www.acc2mo.com) مراجعه کنید.

- ✓ [گاماس گاماس تا ثبت نام نهایی کد اقتصادی طرح جامع مالیاتی](#)
- ✓ [گاماس گاماس تا تشکیل کد کارگاهی تامین اجتماعی](#)
- ✓ [گاماس گاماس تا راهنمای ثبت نام و تشکیل پرونده مالیات بر ارزش افزوده](#)
- ✓ [گاماس گاماس تا گواهینامه مالیات بر ارزش افزوده](#)
- ✓ [گاماس گاماس تا دریافت دفاتر قانونی یلمپ شده](#)
- ✓ [گاماس گاماس تا جمع بندی، تحلیل و آنالیز فصلی معاملات](#)
- ✓ [گاماس گاماس تا تهیه و ارسال اظهارنامه ارزش افزوده](#)
- ✓ [گاماس گاماس تا تهیه و ارسال گزارش معاملات فصلی](#)
- ✓ [گاماس گاماس تا تهیه و ارسال لیست بیمه ماهانه](#)
- ✓ [گاماس گاماس تا تهیه و ارسال لیست مالیات حقوق ماهانه](#)
- ✓ [گاماس گاماس تا اختصاص یک نرم افزار مالی و ثبت اسناد حسابداری](#)
- ✓ [گاماس گاماس تا تهیه و ارسال اظهارنامه عملکرد مالیاتی سالیانه](#)
- ✓ [گاماس گاماس تا تحریر دفاتر قانونی روزنامه و کل \(صفحه ای\)](#)
- ✓ [گاماس گاماس تا رسیدگی و دفاع از پرونده مالیاتی](#)